

**Проект**  
**во второй младшей группе**  
**Тема: «Разноцветная неделя»**

Муниципальное  
автономное  
дошкольное  
образовательное  
учреждение детский  
сад комбинированной  
направленности № 6  
«Щелкунчик»  
г. Сосновоборска



Выполнили воспитатели:  
Воронько-Гуслякова Л.Р  
Уланова А.В

# Актуальность проекта:

Дидактические игры, направленные на сенсорное развитие детей, (в частности, на развитие чувства цвета) обладают большими возможностями: позволяют знакомить детей с качествами и свойствами предметов, в данном случае с цветом.

В процессе разнообразных дидактических игр дети учатся выделять цвет предметов, называть оттенки и цвета, сравнивать предметы по цвету, группировать их по сходству в цвете. Все эти действия развивают и закрепляют знания и представления детей о цвете, способствуют формированию чувства цвета. Дидактические игры, предшествующие изобразительной деятельности, готовят детей к более свободному и точному отражению цветов и оттенков в рисовании, аппликации.

Дети оперируют имеющими знаниями о цвете, которые в ходе игры усваиваются, систематизируются, обогащаются. С помощью игры ребёнок получает новые знания о том или ином цвете. В то же время в процессе игры у детей активизируется цветовой словарь детей.

**Вид проекта:** групповой, краткосрочный.

**Тип проекта:** познавательно-оздоровительный.

**Образовательная область:** физическое развитие


**Области интеграции:** речевое, социально-коммуникативное, познавательное и художественно-эстетическое развитие.

**Реализация проекта:**

Краткосрочный с 17.05.2021 г. по 21.05.2021 г.

**Участники проекта:**

дети младшей группы «Гномики», воспитатели, родители



# Этапы. Содержание деятельности.

## I Подготовительный

- Определение темы проекта.
- Формулировка цели и определение задач.
- Подбор материалов по теме проекта.
- Составление плана основного этапа проекта.

## II Основной

Каждый день недели соответствует определенному цвету. Для поднятия эмоционального настроения каждого из детей предлагается одеться в цвет дня, и принести в детский сад предмет или игрушку этого цвета, а помещения детского сада украшается соответствующего цвета шарами. Деятельность детей в группе также подчинена определенному цвету:

Понедельник — **красный цвет**.

Вторник - **желтый цвет**.

Среда - **зеленый цвет**.

Четверг - **синий цвет**.

Пятница - **разноцветный** день.

## III Заключительный

- Оформление материала о проекте в родительском уголке.
- Составление презентации проекта.


# Цель и задачи проекта:

## Цель:

Усвоение детьми сенсорных эталонов цвета, формирование способов обследования цветовых свойств предметов, развитие аналитического восприятия цвета.

## Задачи проекта:

- Закрепление у детей знания основных цветов, умения различать их;
- Находить предметы заданного цвета в окружающем мире.
- Упражнять в сопоставлении предметов и их изображений по цвету,
- Обучать действиям с цветом по словесной инструкции,
- Тренировать в нахождении лишнего предмета по цвету
- Развивать цветовое восприятие, внимание, наблюдательность
- Развивать речь и словарный запас детей.



## Предполагаемое распределение ролей в проектной группе:

**Воспитатели:** организуют образовательные ситуации, совместную продуктивную деятельность, консультирование родителей.

**Дети:** участвуют в образовательной и игровой деятельности.

**Родители:** подготавливают материал для обучения детей, закрепляют полученные детьми знания на практике.

### Предполагаемый результат проекта:

Дети правильно различают и называют цвета.

**1. Понедельник - Красный день**  
Красное яблоко на зелёной ветке,  
Красная смородина яблони соседка,  
Красная рябина, красная малина!  
Всё на свете красное - самое прекрасное!



**Игровая деятельность:**

- Дидактические игры: «Цветные предметы», "Найди и назови все красное";



## Беседа: «Что бывает красным?»»


- Решение проблемной ситуации. «Что будет, если не станет красного цвета?»»





## Коммуникация.


- Просмотр мультфильма «Красная шапочка»



# Художественное творчество:

- Рисование «яблоко»






**Вторник - Желтый день**  
**Жёлтый – самый яркий цвет!**  
**Словно солнце, первоцвет,**  
**Ярко-жёлтая кувшинка,**  
**А в ромашке – серединка**

### **Игровая деятельность:**


- Дидактические игры: "Найди и назови все желтое", «Найди желтый цвет на одежде друга»





**Подвижные игры:** «Попади в корзину» -  
поднимать и бросать мяч двумя руками в  
корзину, развивать координацию движений.






## Коммуникация.

- Просмотр мультфильма «Кисточка Петти - желтый цвет»





# Конструктивная игра «Желтый городок»





Среда - Зеленый день  
Цвет зелёный у листочка,  
Подо мхом зелёным кочка,  
И зелёные иголки  
Целый год растут на ёлке.


Игровая деятельность:

- Дидактические игры: «Давайте познакомимся - Я Зеленый», "Найди и назови все зеленое"






# Подвижные игры: «Разноцветные мячики».



# Беседа «Любимое комнатное растение»»





- ФЭМП: «Посчитай зеленые фигуры»,  
«Маленькие и большие елочки»






## Четверг - Синий день

А небесную лазурь,  
Море после хмурых бурь  
Голубой подарит цвет.  
Бесподобен с ним рассвет.  
И искриться в Новый год  
Голубея снег и лёд

### Игровая деятельность:

- Дидактические игры: "Найди и назови все голубое", «Давайте познакомимся - Я Голубой, Синий», «Каждый предмет на свое место».




- Подвижная игра: «Иди по голубой дорожке, найдешь голубые сапожки».



# Познавательная деятельность:

- Формирование целостной картины мира:  
«Волшебница Вода».



# Коммуникация. • Просмотр мультфильма «Голубой щенок»



## Пятница - Разноцветный день

Я подарок разноцветный  
Подарить решила маме.  
Я старалась, рисовала  
Четырьмя карандашами.  
Но сначала я на красный,  
Слишком сильно нажимала,  
А потом, за красным сразу  
Фиолетовый сломала,  
А потом сломался синий,  
И оранжевый сломала.  
Все равно портрет красивый,  
Потому что это - мама!


Игровая деятельность:

- Дидактическая игра: «Сложи узор».



Труд.

- «Разноцветная уборка»



# Просмотр мультфильма В. Катаев «Цветик-Семицветик».



**Спасибо за  
просмотр!!!**

